

PDF

- [Divisão do arquivo PDF](#)
- [Renomear arquivos](#)
- [Folha de rosto](#)

Divisão do arquivo PDF

Introdução

Todos os arquivos PDFs do SciELO são preparados para publicação no Portal SciELO Livros ou envio para bases de dados que indexam o texto completo.

As marcas de corte devem ser retiradas para publicação, quando houver.











PDF em Acesso Comercial

- Inserir folha de rosto do modelo SciELO;
- Inserir a capa do livro;
- Inserir a quarta capa, se houver.
- Renomear o arquivo com o ISBN EPUB.

PDF em Acesso Aberto

- Dividir o PDF em arquivos individuais para cada parte/capítulo, de acordo com o sumário do livro.
- Inserir folha de rosto do modelo SciELO no arquivo completo e em cada um dos capítulos;
- Inserir a capa do livro somente arquivo completo;
- Inserir a quarta capa, se houver;
- Renomear o arquivo completo com o ISBN EPUB;
- Renomear os arquivos individuais com números contínuos;

Exemplo:

 folha de rosto
 00.pdf
 01.pdf
 02.pdf
 03.pdf
 04.pdf
 05.pdf
 06.pdf
 07.pdf
 9788578793500.pdf

Divisão do PDF

Diretrizes para divisão do PDF completo:

- 00.pdf - Deve conter todos os elementos pré-textuais do livro;
 - Falsa folha de rosto;
 - Folha de rosto;
 - Dedicatória;
 - Epígrafe;
 - Agradecimentos.
- Não possui partes:
 - Cada arquivo deve conter um capítulo;
 Ex. <https://books.scielo.org/id/ck2pg>











Apresentação	11	01.pdf
1. Máquinas Spinozianas em um Planeta Devastado: a pré-história da Aids	15	02.pdf
2. A Primeira Década: uma série de eventos infelizes	27	03.pdf
3. A Sociedade Reage... Mas as Contradições Persistem	45	04.pdf
4. O Haiti Não É Aqui: viver mais e melhor	65	05.pdf
5. Espelho, Espelho Meu	83	06.pdf
Sugestões de Leituras	99	07.pdf

- Possui partes:
 - Um arquivo único com todos os capítulos da parte;
 - Vários arquivos individuais com os capítulos.
 Ex. <https://books.scielo.org/id/zx6p9>

Apresentação	19	01.pdf
<i>Carlos Machado de Freitas, Christovam Barcellos e Daniel Antunes Maciel Villela</i>		
PARTE I – CENÁRIOS		02.pdf
1. Cenários Epidemiológicos no Brasil: tendências e impactos	31	03.pdf
<i>Guilherme Loureiro Werneck</i>		
2. Balanço dos Cenários Epidemiológicos nos Seis Primeiros Meses da Pandemia no Brasil	43	04.pdf
<i>Fernanda Cristina da Silva Lopes Ferreira</i>		
3. Balanço dos Cenários Epidemiológicos da Pandemia de Covid-19 em 2020	57	05.pdf
<i>Carlos Machado de Freitas, Christovam Barcellos, Daniel Antunes Maciel Villela, Gustavo Corrêa Matta, Lenice Gnocchi da Costa Reis, Margareth Crisóstomo Portela, Raphael de Freitas Saldanha e Isadora Vida de Mefano e Silva</i>		
4. Estimativa de Risco de Espalhamento da Covid-19 no Brasil e Avaliação da Vulnerabilidade Socioeconômica nas Microrregiões Brasileiras	75	06.pdf
<i>Cláudia Torres Codeço, Daniel Antunes Maciel Villela, Flávio Codeço Coelho, Leonardo Soares Bastos, Luiz Max Carvalho, Marcelo Ferreira da Costa Gomes, Oswaldo Gonçalves Cruz e Raquel Martins Lana</i>		

- Renomear os arquivos com numeração contínua. Apenas o arquivo completo deve ser renomeado com o número do ISBN EPUB.

Exemplo:

 folha de rosto
 00.pdf
 01.pdf
 02.pdf
 03.pdf
 04.pdf
 05.pdf
 06.pdf
 07.pdf
 9788578793500.pdf

Renomear arquivos

Os arquivos divididos precisam ser renomeados como segue.

- 1ª arquivo (os elementos pré-textuais do livro) será renomeado como 00
- Demais arquivos seguirão a numeração 01. 02. 03...
- Para o arquivo completo renomear com o ISBN para EPUB do livro.

Folha de rosto

Introdução

Todos os livros publicados via SciELO Livros, além da folha de rosto original da editora, possui também uma folha de rosto criada pelo SciELO Livros. Esta folha de rosto é uma parte fundamental dos livros e capítulos, que apresenta informações gerais como o título, subtítulo (se houver), autoria, editora(s) e referência, dentre outras informações que o SciELO ou a editora considerar ser importante. Para mais informações gerais sobre folhas de rosto, veja [aqui](#).

Especificidades

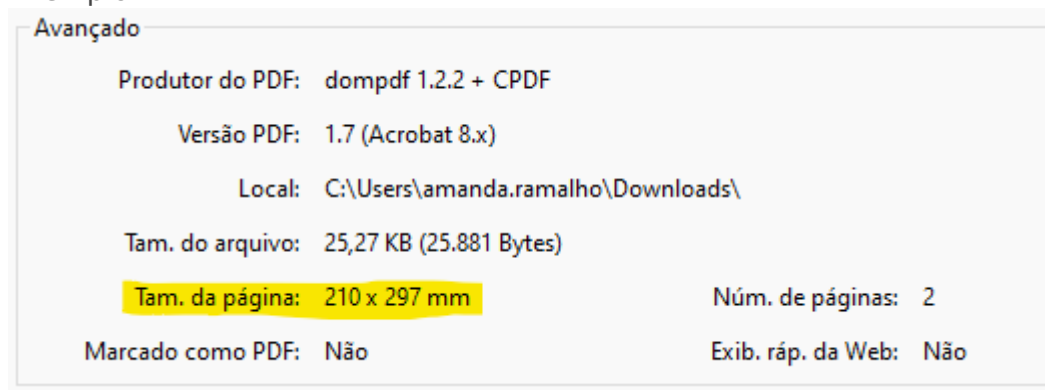
- Livros de acesso comercial possuem a folha de rosto somente no arquivo completo do livro.
- Livros em acesso aberto possuem folhas de rosto no arquivo completo e em cada um dos arquivos dos capítulos.
- Ver mais detalhes em [divisão do arquivo PDF](#).

Para utilizar um modelo de folha de rosto já pronta, clique no link: G:\Drives compartilhados\SciELO Livros\Produção e publicação\Folhas de rosto\Template folha de rosto

Como criar as folhas de rosto

- A folha de rosto deverá ter o mesmo tamanho do arquivo PDF. ([Veja aqui](#) como configurar o tamanho);
 - No Adobe Acrobat - Arquivo > Propriedades > Guia "Descrição", área "Avançado" ver "Tam. da página".

Exemplo:

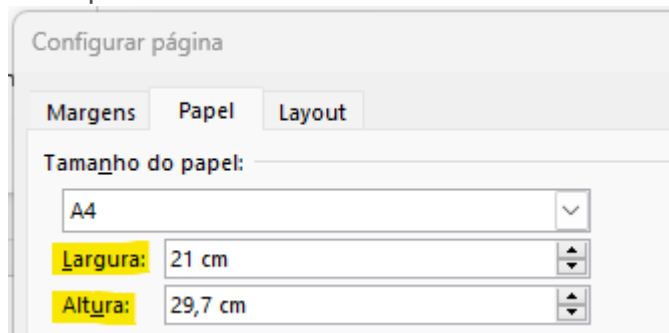


- Para configurar e alterar a tamanho do papel:

- [Microsoft Word](#)

- Layout > Margens > Margens personalizadas > Guia "Papel" > Ajustar tamanho do papel

Exemplo:



- [Google Docs](#)

Cabeçalho

- Na folha de rosto, o logo do SciELO deve estar no canto superior esquerdo e o logo da editora no canto superior direito.
- As imagens devem ter tamanho adequado na página, onde devem ser legíveis enquanto não ocupar mais que 1/5 da página.

Títulos e subtítulos

- O título e subtítulo (se houver) devem estar centralizados e formatados com sublinhado.
 - Para as folhas de rosto dos capítulos, incluir os títulos do próprio capítulo/partes.
 - No caso de capítulos dentro de partes, o título da parte deve estar acima do título do capítulo, mas sem o sublinhado, conforme exemplo abaixo:



|

Parte 1 – Elaboração
4 - A construção e atualização da linguagem
Unesp

Rosane Rodrigues de Barros Ribas
Lúcia Silva Parra

-

Autoria

- Os autores devem estar abaixo do título, de tamanho 2 pontos menor que o título.
 - Usar como parâmetro a ficha catalográfica para inclusão da autoria.
- A autoria do texto é dada por (aplicável para livros de acesso aberto)
 - Capítulo "Front Matter/Elementos Pré-Textuais/Páginas Iniciais" (referente ao arquivo 00 do PDF) deve ter a mesma autoria do livro;
 - Partes dos livros devem ter a mesma autoria do livro, a não ser que um autor específico diferente esteja em destaque no texto;
 - Capítulos internos, em livros organizados e/ou coordenados, devem ter a autoria conforme apresentada no capítulo. Caso não apresentem autores, deve ser usado o autor do livro como autor na folha de rosto;
 - Capítulos contendo Bibliografia, Notas, Apêndice, Anexo e outros materiais não citáveis devem apresentar o mesmo autor do livro;

Rodapé

- O rodapé deve ser iniciado por "SciELO Books / SciELO Livros / SciELO Libros".
- Seguido do parágrafo com a citação do Livro, que deve seguir a norma ISO 690:2010 ou padronização estabelecida pelo SciELO. Atenção: o número de páginas do livro deve ser inserido nessa citação.

Ex.:

SciELO Books / SciELO Livros / SciELO Libros

OLIVEIRA, E.B., and RODRIGO, G.M., comps. Memória: interfaces no campo da informação [online].
Brasília: Editora UnB, 2017, 360 p. ISBN: 978-85-230-1347-9.
<https://doi.org/10.7476/9788523013479>.

- Para títulos em acesso aberto, deve conter a licença:

Ex.:

SciELO Books / SciELO Livros / SciELO Libros

OLIVEIRA, E. B., and RODRIGUES, G. M. Interfaces no campo da informação. In.: MOREIRA, L. M. A. *Algumas abordagens da educação sexual na deficiência intelectual* [online]. 3rd ed. Salvador: EDUFBA, 2011, pp. 22-40. Bahia de todos collection. ISBN 123-12-1234-123-1.

<http://doi.org/10.7476/12312341231.0002>.



All the contents of this work, except where otherwise noted, is licensed under a [Creative Commons Attribution 4.0 International license](#).

Todo o conteúdo deste trabalho, exceto quando houver ressalva, é publicado sob a licença [Creative Commons Atribuição 4.0](#).

Todo el contenido de esta obra, excepto donde se indique lo contrario, está bajo licencia de la licencia [Creative Commons Reconocimiento 4.0](#).

- Para o DOI, deve ser seguido as normas apresentadas na [seção DOI da Documentação](#).

Licença Creative Commons

Apenas para livros em acesso aberto.

- Uma linha deve dividir o texto da citação com o texto da licença.

Exemplo:



All the contents of this work, except where otherwise noted, is licensed under a [Creative Commons Attribution 4.0 International license](#).

Todo o conteúdo deste trabalho, exceto quando houver ressalva, é publicado sob a licença [Creative Commons Atribuição 4.0](#).

Todo el contenido de esta obra, excepto donde se indique lo contrario, está bajo licencia de la licencia [Creative Commons Reconocimiento 4.0](#).