

Organização dos arquivos na rede

1. Os arquivos devem ser salvos em "Comitê Consultivo" da rede, na pasta da respectiva reunião onde será avaliado:

Ex.: \SciELO_Livros\Comitê Consultivo\<reunião>\

2. Criar pasta com nome da editora:

Ex.: \SciELO_Livros\Comitê Consultivo\<reunião>\<editora>\

3. Criar pasta para cada um dos livros, nomeadas com o acrônimo do título:

Título: A indexação de livros no SciELO Livros

Acrônimo: ind_liv_sci_liv

4. Manter todos os arquivos originais em uma pasta "originais":

Ex. \SciELO_Livros\Comitê Consultivo\<reunião>\<editora>_originais

5. Criar uma cópia dos arquivos originais e renomear com o acrônimo+tipo de arquivo na pasta da editora:

- ind_liv_sci_liv_completo_aa.pdf (acesso aberto)
- ind_liv_sci_liv_completo_ac.pdf (acesso comercial)
- ind_liv_sci_liv_parecer1.pdf
- ind_liv_sci_liv_parecer2.pdf
- ind_liv_sci_liv_cover.pdf

6. Criar arquivos adicionais bom base nos originais:

- ind_liv_sci_liv_sumario.pdf
- ind_liv_sci_liv_cover.png (1.200px)
- ind_liv_sci_liv_cover.jpg (2.000px)






7. Se o livro tiver outras documentações complementares, seguir o mesmo padrão de nomeação.

- ind_liv_sci_liv_declaracao.pdf
- ind_liv_sci_liv_carta.pdf
- ind_liv_sci_liv_respostadoautor.pdf
- ind_liv_sci_liv_ata.pdf

Especificidades

- Se uma editora indicar mais de um lote de livros durante uma mesma reunião, organizar os lotes de livros em pastas separadas.

Exemplo:

-  _originais
-  1_FEU Interno - livros vieram da 22ª reunião
-  2_PPGE-FFC_lote 2
-  3_PPGCI-FFC_lote 3
-  4_PPGCI-FFC_lote 4

Revision #8

Created 24 November 2021 14:52:02 by Amanda Ramalho

Updated 24 April 2024 14:46:10 by Amanda Ramalho